

Para este procedimiento se recomienda el uso de un certificado de sujeto jurídico.

Acceso certificado sujeto jurídico

Al acceder nos preguntará si accedemos como persona jurídica o persona física.

Elegimos persona jurídica

Hola, necesitas identificarte para iniciar el trámite:

Registro de viviendas desocupadas - Comunicación de situación de viviendas

¿Cómo quieres continuar?

Estás utilizando un certificado de representante de persona jurídica.



Como persona jurídica
Representas a FNMT-RCM PRUEBAS, con NIF: Q0000000J

Como persona física
Representas a PRUEBASPF APELLIDOUNOPF APELLIDODOSPF, con tu NIF:
00000000T

[Continuar](#)

[Volver al inicio](#)

Al acceder como persona jurídica elegiremos la opción "Para mí"

Información | Autorizaciones | Rellenar Datos | Aportar documentos | Finalizar | Enviada

FNMT-RCM PRUEBAS, antes de empezar necesitaremos un poco más de información: [Ayuda](#)

¿Para quién estás realizando este trámite?

Para mí, persona jurídica

Para otra persona, empresa o entidad

Para un tercero, soy empleado público

i Si vas a realizar un trámite como representante es necesario que [te identifiques](#). Si utilizas un certificado de representante de persona jurídica y el trámite es para esa persona jurídica, debes utilizar el acceso "**Para mí**" tras haberte identificado. Recuerda que el certificado que utilices para identificarte tendrá que ser el mismo con el que finalices el trámite siempre que sea necesaria la firma.

El tramitador nos mostrará los datos de la persona jurídica y del representante habilitado en el certificado

Hola, FNMT-RCM PRUEBAS

Has iniciado el trámite Registro de viviendas desocupadas - Comunicación de situación de viviendas.
Los datos que te mostramos a continuación los extraemos de tu certificado:



Revisa tus datos personales.



Razón social

FNMT RCM PRUEBAS

Documento de identificación

CIF

Número de identificación

00000000J



Persona interesada

Nombre

PRUEBASPF

Primer apellido

APELLIDOUNOPF

Segundo apellido

APELLIDODOSPF

No tengo segundo apellido

Documento de identificación

NIF

Número de identificación

00000000T

E-mail

E mail

i Lo necesitamos para contactarte sobre este procedimiento y si haces el trámite online, para enviarte el documento, su justificante de presentación y posibles avisos

Teléfono

Teléfono

Una vez identificado, se completan los campos del tramitador y se deberá adjuntar la Excel.

Una vez todo completado todo se procederá a la firma y el registro.


Acceso con certificado de persona física

Una vez accedemos el tramitador nos identificará


¡Hola DIEGO!

Te ofrecemos información sobre protección de datos:

Te informamos de que en la tramitación que estás haciendo hay datos de carácter personal que vamos a guardar. Trataremos los datos de forma confidencial en dos actividades diferentes: una relacionada con el servicio público concreto que estás solicitando y otra, más genérica, vinculada al registro y tramitación de el trámite.



Información básica sobre el [tratamiento de datos que realizará el órgano gestor del servicio.](#)



Información básica sobre el [tratamiento de datos necesario para el registro y el envío de los datos al órgano gestor.](#)

< VOLVER

GUARDAR Y SEGUIR >

En este caso, deberemos elegir la opción “Para otra persona, empresa o entidad” ya que la comunicación de datos la hacemos a nombre de una entidad.

DIEGO, antes de empezar necesitaremos un poco más de información:

Ayuda

¿Para quién estás realizando este trámite?



Para mí, persona física

Para otra persona, empresa o entidad

Para un tercero, soy empleado público

i Si vas a realizar un trámite como representante es necesario que [te identifiques](#). Si utilizas un certificado de representante de persona jurídica y el trámite es para esa persona jurídica, debes utilizar el acceso “Para mí” tras haberte identificado. Recuerda que el certificado que utilices para identificarte tendrá que ser el mismo con el que finalices el trámite siempre que sea necesaria la firma.

El sistema nos preguntará si ya hemos introducido los datos con anterioridad, en caso de no haberlo hecho anteriormente se debe elegir la opción “Introducir datos”

¡Hola DIEGO!

¿Has iniciado ya este trámite como representante de alguna persona o debes introducir todavía sus datos?



Todavía no he introducido los datos de mi representado en este trámite



Ya he iniciado este trámite en nombre de mi representado con sus datos

INTRODUCIR DATOS >

SELECCIONAR REPRESENTADO >

Para finalizar se debe indicar que tipo de representación tenemos, en este caso normalmente será la opción “Tengo un documento específico de representación”

DESCARGAR BORRADOR

Información

AutORIZACIONES

Rellenar Datos

Aportar documentos


Finalizar

Enviada

?
Ayuda


DIEGO, antes de empezar necesitaremos un poco más de información:

¿Cómo es tu representación?



Soy tutor legal





Tengo un documento específico de representación



Estoy en el Registro Electrónico de Apoderamientos

Llegados a este punto, deberemos indicar los datos de la entidad a la que representamos, completando los datos del sujeto jurídico.

DIEGO, antes de empezar necesitaremos un poco más de información:

¿Quién es la persona a la que estás representando?

Rellena los siguientes datos:

¿Es una persona física o jurídica?

- Persona física
- Persona jurídica
- Entidad sin personalidad jurídica



Razón social

Documento de identificación

Correo electrónico

Teléfono

Al finalizar el proceso del tramitador se deberá adjuntar un documento que acredite que la persona física que ha realizado la comunicación tiene la representación del sujeto jurídico.



Documento de representación

Documento público que habilita a la persona para la comunicación en nombre de la entidad.

AÑADIR