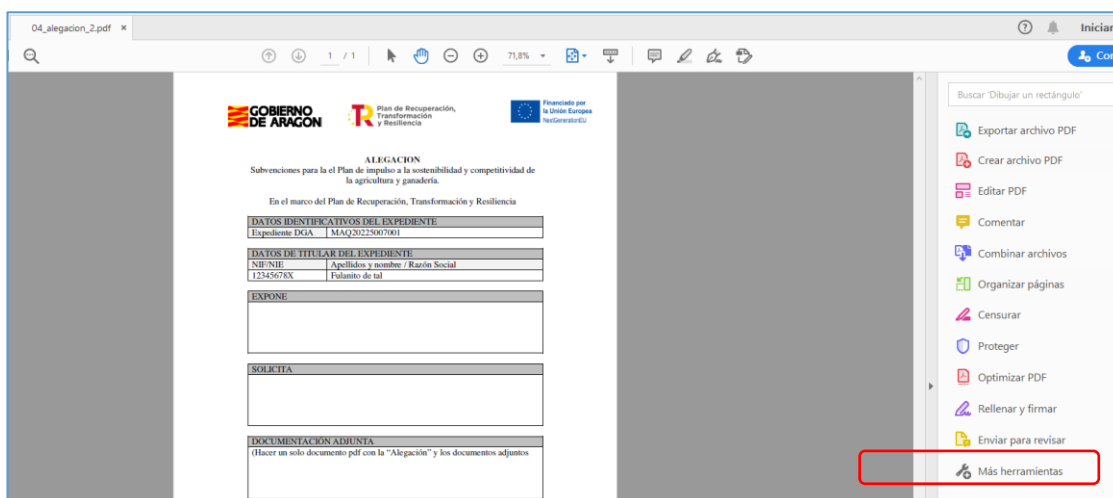
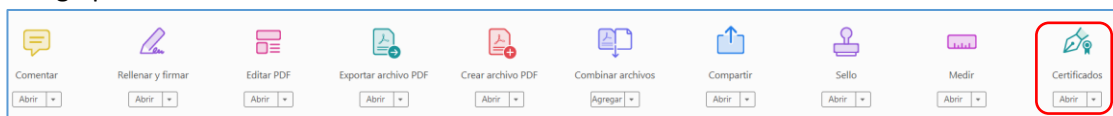


1. Un “pdf” es un formato de documento de fácil intercambio entre distintas aplicaciones.
2. Si partimos de un pdf autorrellenable, después de escribir lo que proceda se guarda en una carpeta del ordenador.
3. Si partimos de un documento de texto, se imprime eligiendo la impresora “PDFCreator” y se guarda en una carpeta del ordenador.
4. Incorporar en **un solo documento** pdf la alegación y los documentos adjuntos mediante la herramienta gratuita disponible en www.ilovepdf.com . No precisa descargas.
5. **Para firmarlo electrónicamente**, introducimos la tarjeta de identificación personal en el lector de tarjetas o trabajamos desde un ordenador donde tengamos instalada la “firma electrónica”, según el sistema de autenticación que tengamos.
6. Se abre con Adobe Acrobat Reader DC el fichero pdf a firmar electrónicamente.
7. Picamos la opción “Más herramientas”



8. Luego picar “Certificados”



9. Aparecerá una nueva línea de opciones. Se pica “Firmar digitalmente”



1 / 1 | 68,1%

Firmar digitalmente | Marca de hora | Validar todas las firmas

GOBIERNO DE ARAGON | **Plan de Recuperación, Transformación y Resiliencia** | **Financiado por la Unión Europea**

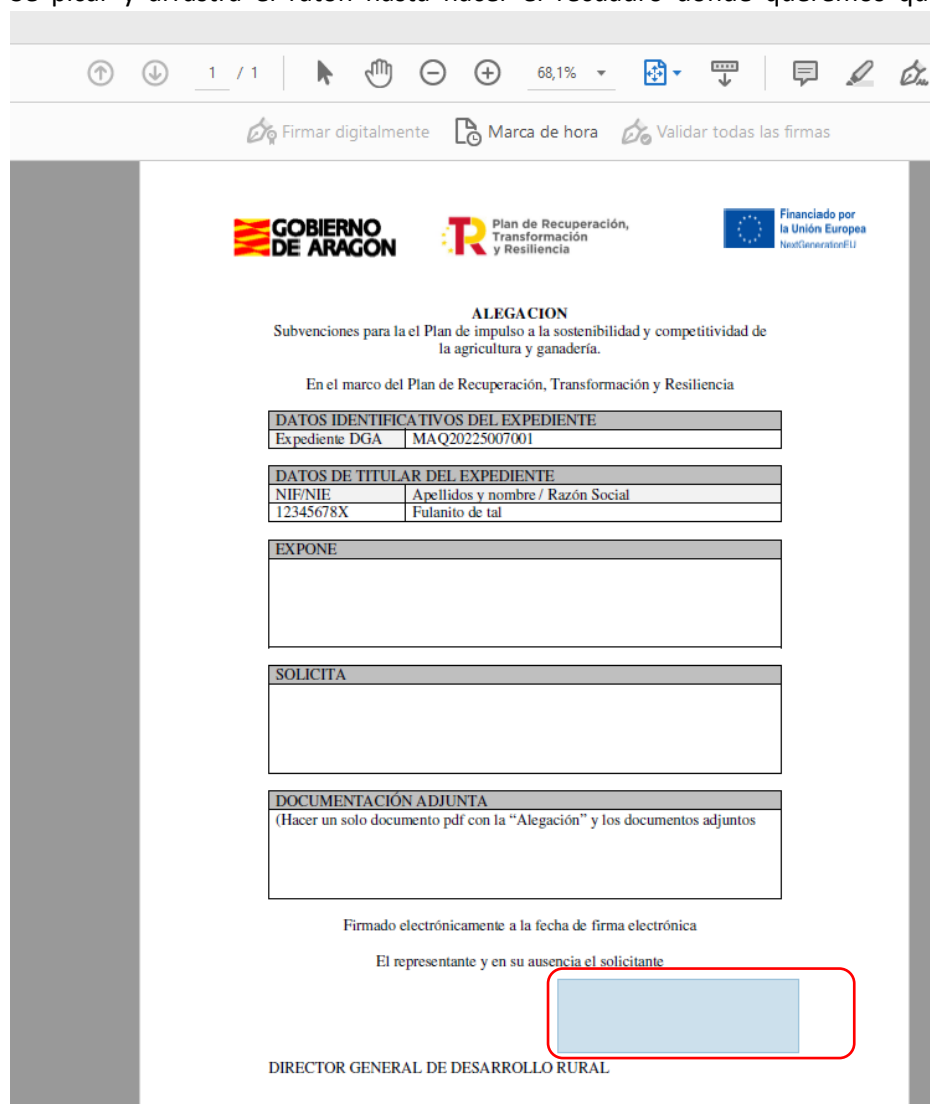
ALEGACION
Subvenciones para la el Plan de impulso a la sostenibilidad y competitividad de la agricultura y ganadería.
En el marco del Plan de Recuperación, Transformación y Resiliencia

DATOS IDENTIFICATIVOS DEL EXPEDIENTE	
Expediente DGA	MAQ20225007001

DATOS DE TITULAR DEL EXPEDIENTE	
NIF/NIE	Apellidos y nombre / Razón Social
12345678X	Fulanito de tal

EXPONE	

10. Se picar y arrastra el ratón hasta hacer el recuadro donde queremos que se esté la firma



1 / 1 | 68,1%

Firmar digitalmente | Marca de hora | Validar todas las firmas

GOBIERNO DE ARAGON | **Plan de Recuperación, Transformación y Resiliencia** | **Financiado por la Unión Europea**

ALEGACION
Subvenciones para la el Plan de impulso a la sostenibilidad y competitividad de la agricultura y ganadería.
En el marco del Plan de Recuperación, Transformación y Resiliencia

DATOS IDENTIFICATIVOS DEL EXPEDIENTE	
Expediente DGA	MAQ20225007001

DATOS DE TITULAR DEL EXPEDIENTE	
NIF/NIE	Apellidos y nombre / Razón Social
12345678X	Fulanito de tal

EXPONE	

SOLICITA	

DOCUMENTACIÓN ADJUNTA	
(Hacer un solo documento pdf con la "Alegación" y los documentos adjuntos)	

Firmado electrónicamente a la fecha de firma electrónica

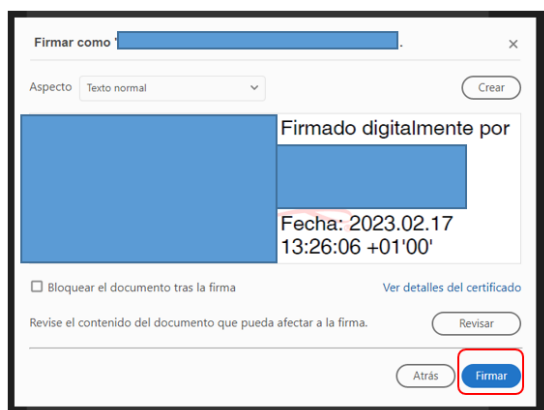
El representante y en su ausencia el solicitante

DIRECTOR GENERAL DE DESARROLLO RURAL

Al soltar el ratón nos indica el certificado con el que vamos a firmar. Se pica “Continuar”







11. El ordenador presenta el texto de la firma



12. Saldrá un “Guardar como” para indicar en que carpeta queremos guardar el nuevo pdf a firmar.

13. Después de autenticarnos, el pdf queda firmado.

14. Abrimos el nuevo pdf firmado para comprobar que la firma electrónica se ha impreso.

		
ALEGACION		
Subvenciones para la el Plan de impulso a la sostenibilidad y competitividad de la agricultura y ganadería.		
En el marco del Plan de Recuperación, Transformación y Resiliencia		
DATOS IDENTIFICATIVOS DEL EXPEDIENTE		
Expediente DGA	MAQ20225007001	
DATOS DE TITULAR DEL EXPEDIENTE		
NIF/NIE	Apellidos y nombre / Razón Social	
12345678X	Fulanito de tal	
EXPONE		
SOLICITA		
DOCUMENTACIÓN ADJUNTA		
(Hacer un solo documento pdf con la "Alegación" y los documentos adjuntos)		
Firmado electrónicamente a la fecha de firma electrónica		
El representante y en su ausencia el solicitante		
		<div style="border: 1px solid black; padding: 2px; display: inline-block;">Firmado digitalmente por Fecha: 2023.02.17 13:28:58 +01'00'</div>
DIRECTOR GENERAL DE DESARROLLO RURAL		