

Instrucciones para la compra de permisos de pesca en cotos sociales

Para comprar permisos de pesca en cotos sociales de Aragón deberás hacerlo a través de la aplicación AGRPES <https://aplicaciones.aragon.es/agrpes>.

Este documento describe el procedimiento a seguir para comprar los permisos.

PASOS A SEGUIR:

1. ACCESO A LA APLICACIÓN

Accede a la aplicación en este enlace: <https://aplicaciones.aragon.es/agrpes>

Para poder realizar el pago deberás disponer de NIF (DNI o NIE).

PERIODOS HABILITADOS PARA LA COMPRA DE PERMISOS DE PESCA

Fechas en las que podrás comprar permisos:

- Cotos sociales salmonícolas: desde el 07 de marzo a las 15:00 a.m. hasta el 31 de octubre incluidos.
- Cotos sociales ciprinícolas: Durante todo el año.

2. RESERVA Y COMPRA DE PERMISOS

Al acceder a la aplicación, aparecerá la ventana de «Datos del solicitante» aquí introducirás los datos del solicitante del permiso o permisos de pesca:

 AGRPES AYUDA SOPORTE

Agricultura, oferta pública de pesca
Datos solicitante

Documento de identificación*	Número de identificación*	Correo electrónico*	Teléfono Móvil*
<div>NIF</div>	<div>xxxxxxxY</div>	<div>prueba@prueba.com</div>	<div>611111111</div>
Provincia	Nombre*	Apellido 1*	Apellido 2*
<div>Teruel</div>	<div>Juan</div>	<div>Español</div>	<div>Español</div>

☐ No dispongo de segundo apellido

Acceder

En la siguiente ventana «Buscador y reserva de permisos» se muestra en primer lugar un mensaje informativo indicando el número máximo de permisos permitidos por cada compra.

En el desplegable en «Tipo de coto» selecciona «Social»:

Buscador y reserva de permisos

En esta compra puedes reservar un máximo de **5** permisos para una o varias personas, en un mismo coto o en distintos, y en una misma fecha o en varias. Para un mismo coto y día no se puede reservar más de un permiso para la misma persona.

Tipo de coto

Selecciona un tipo de coto

A continuación, selecciona la provincia en la que está el coto en el que quieres pescar:

Buscador y reserva de permisos

En esta compra puedes reservar un máximo de **5** permisos para una o varias personas, en un mismo coto o en distintos, y en una misma fecha o en varias. Para un mismo coto y día no se puede reservar más de un permiso para la misma persona.

Tipo de coto

Social

Provincia

Selecciona una provincia

Selecciona una provincia

Huesca

Teruel

Zaragoza

Después selecciona el coto donde quieres pescar:

Buscador y reserva de permisos

En esta compra puedes reservar un máximo de **5** permisos para una o varias personas, en un mismo coto o en distintos, y en una misma fecha o en varias. Para un mismo coto y día no se puede reservar más de un permiso para la misma persona.

Tipo de coto

Social

Provincia

Teruel

Coto

Selecciona un coto

Una vez seleccionado el coto donde quieres pescar, sigue los siguientes pasos:

Paso 1: Selecciona el día de compra:

Una vez seleccionado un coto, se mostrará un calendario que muestra la disponibilidad para hacer reservas en el coto.

El calendario muestra la siguiente información:

- **Días marcados en gris:** día inhábil. No es posible comprar permisos.
- **Días marcados en blanco:** día hábil en el que quedan permisos disponibles y se muestra su número.
- **Días marcados en rojo:** día hábil, pero para el que ya no quedan permisos disponibles.



Buscador y reserva de permisos

En esta compra puedes reservar un máximo de 5 permisos para una o varias personas, en un mismo coto o en distintos, y en una misma fecha o en varias. Para un mismo coto y día no se puede reservar más de un permiso para la misma persona.

Tipo de coto

Social ▾

Provincia

Teruel ▾

Coto

ALBARRACIN ▾

PASO 1: Selección día de compra



marzo de 2024

L	M	X	J	V	S	D
18 Disponibles: 16	19 Disponibles: 16	20 Disponibles: 15	21 Disponibles: 15	22 Disponibles: 14	23 Disponibles: 16	24 Disponibles: 16
25 Disponibles: 16	26 Disponibles: 16	27 Disponibles: 16	28 Disponibles: 16	29 Disponibles: 16	30 Disponibles: 16	31 Disponibles: 16

☐ Quedan permisos ☒ No quedan permisos ☐ Día inhábil

Reserva tus permisos:

Al seleccionar un día disponible para reservar en el calendario, te aparecerá la siguiente ventana emergente:

The screenshot shows a web interface for reserving permits. A modal window titled 'Día disponible' is open, asking the user to reserve a permit for the date '24-03-2024' and coto 'ALBARRACIN'. The modal prompts the user to enter the number of permits (up to 5) and provides 'Cancelar' and 'Aceptar' buttons. In the background, a calendar grid is visible for the month of March, showing available permits for each day. The calendar is titled 'PASO 1: Selecciona día de compra' and includes a legend for permit status: 'Quedan permisos' (green), 'No quedan permisos' (red), and 'Día inhábil' (grey).

L	M	X	J	V	S	D
18 Disponibles: 16	19 Disponibles: 16	20 Disponibles: 15	21 Disponibles: 15	22 Disponibles: 14	23 Disponibles: 16	24 Disponibles: 16
25 Disponibles: 16	26 Disponibles: 16	27 Disponibles: 16	28 Disponibles: 16	29 Disponibles: 16	30 Disponibles: 16	31 Disponibles: 16

Legend: ■ Quedan permisos ■ No quedan permisos ■ Día inhábil

En esta ventana introduce el número de permisos que quieres comprar para ese día y ese coto.

En cada solicitud de compra puedes reservar un máximo de 5 permisos para una o varias personas, en un mismo coto o en distintos y en una misma fecha o en varias.

No se puede reservar más de un permiso para la misma persona en un mismo coto y día. Tampoco se pueden comprar permiso para un año distinto de aquel en el que estás realizando la compra.


Dispondrás de una reserva de 30 minutos para finalizar la solicitud. Un contador te informará del tiempo disponible en cada momento.

Paso 2: Introduce los datos de compra:

Debajo del calendario, verás una tabla que contiene una fila por cada uno de los permisos solicitados.

Haz clic en el círculo blanco a la izquierda del primer permiso:

PASO 2: Introduce los datos de las personas que van a pescar



Minutos restantes para completar la compra: 00:29:56

[Acerca de esta tabla](#)

Permisos reservados Introducir datos pescador Editar pescador Eliminar reserva

	Provincia ↓	Coto ↓	Fecha reserva ↓	DNI ↓	Nombre ↓	Apellidos ↓	Tipo de permiso ↓	Categoría pescador ↓	Importe ↓
<input type="radio"/>	Teruel	ALBARRACIN	31-03-2024						
<input type="radio"/>	Teruel	ALBARRACIN	31-03-2024						

Selecciona una página para cargar datos

< Anterior 1 Siguiente >

1 - 2 de 2


Importe total a pagar: 0,00 €

PASO 3: Cuando hayas introducido todos los datos de las reservas de permisos pulsa el botón de «Pagar»

 Pagar

Pulsa el botón “Introducir datos del pescador”

PASO 2: Introduce los datos de las personas que van a pescar



Minutos restantes para completar la compra: 00:59:14

[Acerca de esta tabla](#)

Permisos reservados Introducir datos pescador Editar pescador Eliminar reserva

	Provincia ↓	Coto ↓	Fecha reserva ↓	DNI ↓	Nombre ↓	Apellidos ↓	Tipo de permiso ↓	Categoría pescador ↓	Importe ↓
<input type="radio"/>	Teruel	ALBARRACIN	24-03-2024						
<input type="radio"/>	Teruel	ALBARRACIN	24-03-2024						

Selecciona una página para cargar datos

< Anterior 1 Siguiente >

1 - 2 de 2

Importe total a pagar: 0,00 €

PASO 3: Cuando hayas introducido todos los datos de las reservas de permisos pulsa el botón de «Pagar»

 Pagar

En la nueva ventana que te aparece rellena los siguientes datos de la persona que va a pescar:

- NIF, NIE o Pasaporte.
- Correo electrónico.
- Teléfono móvil.
- País.
- Provincia si el país es España.
- Categoría del pescador.
- Nombre y Apellidos. En el caso de pescadores extranjeros, al seleccionar la opción de pasaporte no será necesario introducir el segundo apellido, tal y como aparece en la siguiente captura de pantalla:

ASOCIAR PESCADOR A PERMISO DE PESCA

[Volver](#)

Guardar y volver

Minutos restantes para completar la compra: 00:27:14

Datos del permiso de pesca

Provincia	Coto	Fecha de reserva	Tipo de permiso*
Teruel	ALBARRACIN	31-03-2024	Diario en cotos sociales

Datos del pescador

Documento de identificación*	Número de identificación*	Correo electrónico	Teléfono Móvil*
<input type="text" value="NIF"/>	<input type="text" value="xxxxxxxY"/>	<input type="text" value="prueba@prueba.com"/>	<input type="text" value="611111111"/>
Nombre*	Apellido 1*	Apellido 2*	<input type="checkbox"/> No dispongo de segundo apellido
<input type="text" value="Juan"/>	<input type="text" value="Español"/>	<input type="text" value="Español"/>	
País	Provincia*	Categoría del pescador*	
<input type="text" value="España"/>	<input type="text" value="Teruel"/>	<input type="text" value="Ribereño"/>	

Cuando termines de rellenar los datos de cada pescador pincha en el botón **«Guardar y volver»** y aparecerá una ventana de confirmación:



Al pulsar en “Guardar”, se confirmarán los datos introducidos, y volverás automáticamente a la ventana anterior donde aparecían el calendario y la lista de permisos solicitados, cumplimentada con los datos recién introducidos.

PASO 2: Introduce los datos de las personas que van a pescar

Minutos restantes para completar la compra: 00:26:14

Acerca de esta tabla

Permisos reservados

Introducir datos pescador

Editar pescador

Eliminar reserva

	Provincia ↕	Coto ↕	Fecha reserva ↕	DNI ↕	Nombre ↕	Apellidos ↕	Tipo de permiso ↕	Categoría pescador ↕	Importe ↕
<input type="radio"/>	Teruel	ALBARRACIN	31-03-2024	xxxxxxxxY	Juan	Español Español	Diario en cotos sociales	Ribereño	2.36
<input checked="" type="radio"/>	Teruel	ALBARRACIN	31-03-2024						

Selecciona una página para cargar datos

< Anterior

1 •

Siguiente >

1 - 2 de 2

Importe total a pagar: 2,36 €

PASO 3: Cuando hayas introducido todos los datos de las reservas de permisos pulsa el botón de «Pagar»

Pagar

Continúa con los datos del siguiente o siguientes pescadores.

Una vez hecha la operación para todos los permisos que estén en la lista, aparecerá el importe total a pagar, que corresponderá a la suma de los importes cada uno de los permisos reservados.

PASO 2: Introduce los datos de las personas que van a pescar

Minutos restantes para completar la compra: 00:24:07

[Acerca de esta tabla](#)

Permisos reservados Introducir datos pescador Editar pescador Eliminar reserva

	Provincia ↕	Coto ↕	Fecha reserva ↕	DNI ↕	Nombre ↕	Apellidos ↕	Tipo de permiso ↕	Categoría pescador ↕	Importe ↕
<input type="radio"/>	Teruel	ALBARRACIN	31-03-2024	xxxxxxxxXY	Juan	Español Español	Diario en cotos sociales	Ribereño	2.36
<input type="radio"/>	Teruel	ALBARRACIN	31-03-2024	vvvvvvvZ	Pilar	Español Español	Diario en cotos sociales	Federado	2.36

Selecciona una página y recarga datos

< Anterior 1 • Siguiente >

1 - 2 de 2

Importe total a pagar: 4,72 €

PASO 3: Cuando hayas introducido todos los datos de las reservas de permisos pulsa el botón de «Pagar»

Pagar

Modificación de permisos

Antes de pagar, si necesitas modificar los datos de algún pescador porque has detectado un error, selecciona en la tabla de permisos, bajo el calendario, el permiso a modificar, y pulsar el botón **«Editar pescador»**. Eso te llevará a la ventana de edición en la que podrás modificar los datos del pescador:

PASO 2: Introduce los datos de las personas que van a pescar

Minutos restantes para completar la compra: 00:22:08

[Acerca de esta tabla](#)

Permisos reservados Introducir datos pescador Editar pescador Eliminar reserva

	Provincia ↕	Coto ↕	Fecha reserva ↕	DNI ↕	Nombre ↕	Apellidos ↕	Tipo de permiso ↕	Categoría pescador ↕	Importe ↕
<input checked="" type="radio"/>	Teruel	ALBARRACIN	31-03-2024	xxxxxxxxXY	uan	Español Español	Diario en cotos sociales	Ribereño	2.36
<input type="radio"/>	Teruel	ALBARRACIN	31-03-2024	vvvvvvvZ	ilar	Español Español	Diario en cotos sociales	Federado	2.36

Selecciona una página para cargar datos

< Anterior 1 • Siguiente >

1 - 2 de 2

Importe total a pagar: 4,72 €

PASO 3: Cuando hayas introducido todos los datos de las reservas de permisos pulsa el botón de «Pagar»

Pagar

Datos del permiso de pesca

Provincia Teruel	Coto ALBARRACIN	Fecha de reserva 31-03-2024	Tipo de permiso* Diario en cotos sociales
---------------------	--------------------	--------------------------------	--

Datos del pescador

Documento de identificación* NIF	Número de identificación* 72620033V xxxxxxxxY	Correo electrónico prueba@prueba.com	Teléfono Móvil* 611111111
Nombre* Juan	Apellido 1* Español	Apellido 2* Español	<input type="checkbox"/> No dispongo de segundo apellido
País España	Provincia* Teruel	Categoría del pescador* Ribereño	

Tras modificar los datos deseados y pulsar el botón “Guardar y volver”

Y te aparecerá una ventana de confirmación, donde seleccionarás «**Guardar**»:

ASOCIAR PESCADOR A PERMISO DE PESCA
Editar

Guardar Reserva
¿Estás seguro de que deseas guardar la reserva?

Guardar Cancelar

Datos del permiso de pesca

Provincia Teruel	Coto ALBARRACIN	Fecha de reserva 31-03-2024	Tipo de permiso* Diario en cotos sociales
---------------------	--------------------	--------------------------------	--

Datos del pescador

Documento de identificación* NIF	Número de identificación* xxxxxxxxY	Correo electrónico prueba@prueba.com	Teléfono Móvil* 611111111
Nombre* Juan	Apellido 1* Español	Apellido 2* Español	<input type="checkbox"/> No dispongo de segundo apellido
País España	Provincia* Teruel	Categoría del pescador* Ribereño	

Volver Guardar y volver

Minutos restantes para completar la compra: 00:16:02

Eliminación de permisos

También puedes eliminar un permiso. Para ello selecciona un permiso y pulsa el botón «**Eliminar reserva**» y, tras aceptar la confirmación, lo eliminarás de la lista. Para eliminar distintas reservas deberás repetir este proceso para cada una de ellas.

En la parte inferior de la pantalla verás una casilla de verificación que debes marcar obligatoriamente para aceptar la declaración responsable:

«DECLARO que todos los datos que he hecho constar en esta solicitud son ciertos y que dispongo de autorización para solicitar los permisos de pesca en el nombre de todas las personas que aparecen en esta solicitud».

Búsqueda de Cotos y Reserva de Permisos de Pesca

Juan ▾

Datos del pagador

Datos solicitante

Número de identificación

72620033V

Correo electrónico*

prueba@prueba.com

Teléfono Móvil*

611111111

Provincia

Teruel ▾

Nombre*

Juan

Apellido 1*

Español

Apellido 2

Español

[► Acerca de esta tabla](#)

Minutos restantes para completar la compra: 00:13:33

Permisos reservados

Selecciona una página para cargar datos

[< Anterior](#) **1 ▾** [Siguiente >](#)

1 - 2 de 2

Importe total a pagar: 4,72 €

☒ DECLARO que todos los datos que he hecho constar en esta solicitud son ciertos y que dispongo de autorización para solicitar los permisos de pesca en el nombre de todas las personas que aparecen en esta solicitud

Pagar

Modificar compra

El botón «Pagar» sólo se habilita una vez marcada la casilla de verificación de aceptación de declaración responsable: : «DECLARO que...»

Cuando pulses el botón de «Pagar», la aplicación mostrará la ventana de resumen de la compra en la que aparecerá los datos del pago y del titular, así como el detalle de cada uno de los permisos para verificar que todo es correcto. Aparecerá también el botón de «Pagar con tarjeta».

Búsqueda de Cotos y Reserva de Permisos de Pesca

Juan ▾

Datos del pago

Organismo emisor

62005

Código territorial

149900

Modelo

516

Concepto

9999

Ejercicio

2024

Núm Justificante

5162406000345

Titular del pago

NIF/NIE/Pasaporte

72620033V

Nombre

Juan

Apellidos

Español Español

xxxxxxxY

Pagar con tarjeta

[► Acerca de esta tabla](#)

Minutos restantes para completar la compra: 00:12:18

Resumen de compra

Provincia ▾	Coto ▾	Fecha reserva ▾	DNI ▾	Nombre ▾	Apellidos ▾	Tipo de permiso ▾	Categoría pescador ▾	Importe ▾
Teruel	ALBARRACIN	31-03-2024	72620033V	Juan	Español Español	Diario en cotos sociales	Ribereño	2.36
Teruel	ALBARRACIN	31-03-2024	39041534T	Pilar	Español Español	Diario en cotos sociales	Federado	2.36

Selecciona una página para cargar datos

[< Anterior](#) **1 ▾** [Siguiente >](#)

1 - 2 de 2



Importe total a pagar: 4,72 €

Si todo está correcto, pulsa el botón **«Pagar con tarjeta»**.

El programa te dirigirá a la página de la entidad bancaria que realizará el cobro del permiso a través de tu tarjeta de crédito.

DGA



Compra on-line



Confirmación del pago

Forma de pago

☒ Pago con tarjeta


ID Check

Datos del pago


Número de operación:
5162406000301

Importe:
4.72 €

Tarjeta:

Fecha caducidad (MM/AAAA):
2024

Código seguridad:

 ¿Qué es?

Tiempo disponible para realizar la operación: 09:56

CANCELAR
Volver al comercio

PAGAR

Tras introducir tus datos deberás esperar un tiempo durante el que podrás visualizar la siguiente pantalla:

Cotos y Reserva de Permisos de Pesca





Se está comprobando el estado del pago.

Si el pago ha sido correcto, se generará la documentación correspondiente a los permisos solicitados.

Este proceso puede tardar unos minutos. Por favor, espera...


Pasado el tiempo requerido para el pago te aparecerá la siguiente pantalla donde confirma el pago con tarjeta:




Operación
AUTORIZADA

Número de operación:
5162406000334

Importe:
4.72 €

 Compra finalizada
Datos que identifican la operación:






Número de operación: Importe: Fecha / Hora:

5162406000334 4,72 07-02-2024 09:47:31

Autorización: Referencia:

171120 1200079160240207094728007100


SECURE ID Check

 Por favor, no actualice la página ni pulse el botón 'Atrás'. Gracias.

ACEPTAR
Volver al comercio 01:51

Finalizado el pago, aparece una nueva ventana desde la que podrás descargar todos los documentos asociados a la compra: documentos de autorización y justificación del pago, así como cada uno de los permisos comprados.

AGRPES

Búsqueda de Cotos y Reserva de Permisos de Pesca

Pago realizado con éxito

NIF/NIE/Pasaporte

xxxxxxxY

Fecha de pago

07-02-2024 09:46:38

Importe

4.72

Id Pago

600033

Descarga de documentos

Se ha enviado un correo a tu cuenta de correo con toda la documentación generada durante el pago. Si lo deseas, puedes descargarla ahora desde los siguientes enlaces:

Tipo de documento	CSV
Documento Justificante	CSV005XGUP7F51D00PES
Permiso - Juan Español Español - ALBARRACIN - 07-02-2024	CSVSV3VL2X0G11P00PES
Permiso - Pilar Español Español - ALBARRACIN - 07-02-2024	CSV0X8CZDN2HG1T00PES

Los permisos y los justificantes de la compra se enviarán también por correo electrónico al correo electrónico del solicitante tal y como se muestra a continuación:

Compra permisos de pesca

Recibidos x

sga-preproduccion@aragon.es

para mí ▼

A continuación se detallan algunos de los cambios realizados:

AVISO PERMISOS DE PESCA [\(Acceder\)](#)

- Compra permisos de pesca: Estimado

Compra permisos de pesca:

[Permiso - Juan Español Español - ALBARRACIN - 07-02-2024](#)

[Permiso - Pilar Español Español - ALBARRACIN - 07-02-2024](#)

[Justificante de compra](#)

Reciba un cordial saludo

[Correo enviado desde SGA sistema de Gestion de Avisos - PRE](#)

← Responder

→ Reenviar

Cierre de sesión

Cuando termines de hacer el trámite deberás cerrar la sesión, pulsando el botón «Salir» del desplegable del perfil de usuario en la cabecera de la aplicación.

