

PLAN ESTRATEGICO NACIONAL DE LA PAC PEPAC 2023 – 2027

**GRUPOS OPERATIVOS
PRESENTACION CONVOCATORIA 2025 (3^a)**

GOBIERNO DE ARAGON
DIRECCION GENERAL DE DESARROLLO RURAL
Servicio de Innovación y Transferencia Agroalimentaria
Zaragoza, videoconferencia webex, 20 de marzo de 2025.

SUMARIO

1. Esquema general de transferencia de conocimiento al sector agroalimentario (AKIS Aragón)
2. Resumen medidas transversales en el PDR 2014-2020 y en el PEPAC
3. Especial referencia a la cooperación. Planificación plurianual y resumen de convocatorias
4. Resumen de resultados de las convocatorias anteriores
5. Cronograma de gestión. Justificación de gastos
6. Resumen de actividades de todas las medidas transversales
7. Información disponible en web



Unión Europea
Fondo Europeo Agrícola
de Desarrollo Rural
Europa invierte en las zonas rurales



GOBIERNO
DE ESPAÑA
MINISTERIO
DE AGRICULTURA, PESCA
Y ALIMENTACIÓN



Convertir la oportunidad y la necesidad en éxito, de la IDEA a la ACCION

Proyecto planteado **CON, POR**
y **PARA** el sector.

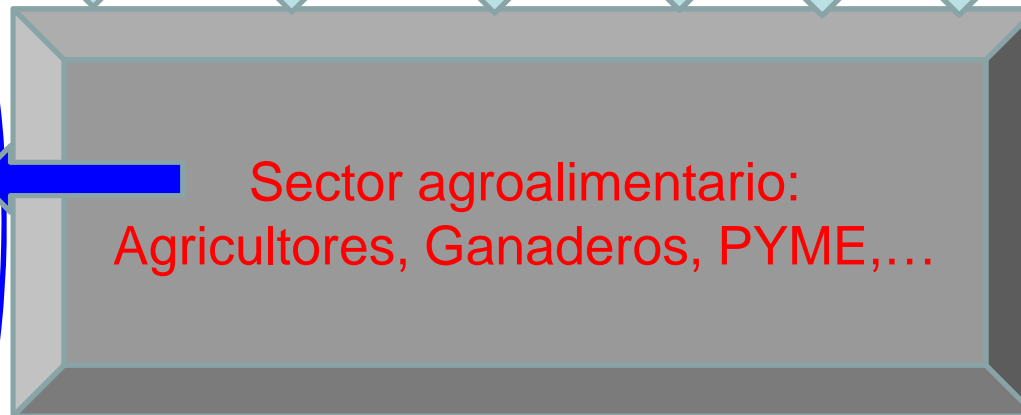
El proyecto será un éxito o no, según se
desarrolle el **CON**



ESQUEMA DE TRANSFERENCIA DE CONOCIMIENTO AL SECTOR AGROALIMENTARIO Y FORESTAL (AKIS ARAGON)



Nuevos actores de apoyo a la transferencia de conocimiento



Entidades para la transferencia de conocimiento

Entidades para la formación del conocimiento

Centros Investig /Tecnol/ Transfer, ...
CITA, FITA, CTA, EEAD, IA2

UNIVERSIDAD

- 132 Veterinarios
- 24 Ingen. Agroalimentaria
- 30 Ciencias ambientales
- 43 Ciencias alim. **229**

F. Profesional C.I.F.P

Familia Profesional Agraria 2020:

- 162 FP Básica
- 416 FP Medio
- 326 FP Superior **904**

GOBIERNO DE ARAGON

DG Desarrollo Rural
PDR 2014-2020
PEPAC 23-27

- Cooperación
- GG Operativos

Formación no reglada


Transferencia e Información

Asesoramiento agricultores



1. ASPECTOS GENERALES

Alineación de políticas Innovación Agroalimentaria:



Estrategia 2020

H2020

Estrategia española de ciencia, tecnología e innovación 2013-2020

Marco estratégico para la industria de la alimentación y bebidas

Programa Nacional de Desarrollo Rural 2014-2020

Estrategia política para la agroindustria en Aragón 2014-2025

Estrategia Aragonesa de Investigación e Innovación para una Especialización Inteligente

Programa Desarrollo Rural Aragón

Descripción de las nuevas medidas en Innovación y Transferencia (8 submedidas)

1. Medida 1. Formación y transferencia

- Submedida 1.1. Formación
- Submedida 1.2. Transferencia (Red experimental agraria C-7 y Cap 2)

2. Medida 2. Asesoramiento

- Submedida 2.1. Ayudas al asesoramiento
- Submedida 2.3. Ayudas a la formación de asesores

3. Medida 10.2. Razas autóctonas de fomento

4. Cooperación: Medida 16.1. y Intervención 716.1 GG Operativos AEI

- Submedida 716.1. Grupos operativos de la A.I.E. ←
- Submedida 16.2. Grupos de cooperación (convoc. 2022, la última) ←
- Submedida 16.2.d) Redes fitosanitarias (CS y CV / DGFA y A)

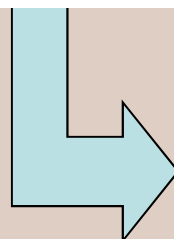
Presupuesto PDR 2014-2020



Origen de los Fondos		
Fondo Europeo Agrícola de Desarrollo Rural (FEADER)	466.986.760 €	49,49%
Ministerio de Agricultura y Pesca, Alimentación y Medio Ambiente (MAPAMA)	80.669.753 €	8,55%
Comunidad Autónoma de Aragón	395.864.877 €	41,96%
TOTAL	943.521.390 €	

ANTERIOR DOTACION CON TOP-UP

**DOTACION ACTUAL
PDR 2014-2020**



ORIGEN DE LOS FONDOS	Millones €
FEADER	467
MAPA	81
C AUTONOMA	175
Total	723

103 Mill/año

$6,4/103 = 6,2 \%$
Comisión Europea > 3 %

Medida	Millones € Convocat. 2022
Formación y transferencia	1,30
Asesoramiento	1,20
Cooperación: Grupos de cooperación	3,00
Cooperación: Redes fitosanitarias	0,90
TOTAL	6,40

Senada financiera PEPAC 2023-2027



ORIGEN DE LOS FONDOS	Millones €
FEADER	467
MAPA	81
C UTONOMA	175
Total	723

PDR 2014-2020

103 Mill/año

PEPAC 2023-2027

Medida	Senda financiera mill. €/año
Formación y transferencia	1,30
Asesoramiento	2,50
Cooperación: Grupos operativos	2,50
Cooperación Redes fitosanitarias	0,90
TOTAL	7,20

ORIGEN DE LOS FONDOS	Millones €
FEADER	304
MAPA	160
C UTONOMA	116
Total	580

PEPAC 2023-2027

116 Mill/año

$7,20/116 = 6,2\%$ anual
Comisión Europea > 3%

TOTAL 2014-2020

6,40



Unión Europea

Fondo Europeo Agrícola
de Desarrollo Rural

Europa invierte en las zonas rurales



GOBIERNO
DE ESPAÑA

MINISTERIO
DE AGRICULTURA, PESCA
Y ALIMENTACIÓN



ASPECTOS GENERALES DE LA CONVOCATORIA 2023



**GOBIERNO
DE ARAGON**



GRUPOS OPERATIVOS: ambitos de actuación y objetivos

Artículo 5, Orden AGM/295/2023 (Baese reguladoras)

1º

Mejora de la competitividad de explotaciones agrarias y aprovechamientos forestales. Gestión eficiente de inputs y de recursos naturales. Agricultura de precisión. Producción ecológica, cadenas cortas de distribución y mercados locales. Protección contra depredadores y fauna silvestre

2º

Protección del medio ambiente para la correcta gestión del patrimonio natural, espacios hábitats y especies de acuerdo con el Decreto 13/2021, del Gobierno de Aragón



3º

Aumento del valor añadido y gestión eficiente de inputs en la industrialización de productos agroalimentarios y su comercialización



4º

Suministro sostenible de biomasa procedente de los sectores agroindustrial y forestal para la producción de energía

Importes subvencionables

➤ IMPORTES MAXIMOS SUBVENCIONABLES POR SOLICITUD Y CONVOCATORIA

➤ GRUPO OPERATIVOS :

- Importe máximo subvencionable:

- 150.000 € Todos los Ambitos: 1,2,3 y 4 ←

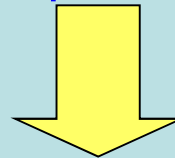
- 150.000 € Ambitos 3 y 4 (250.000 en convoc 2023)

- Importe mínimo subvencionable : 30.000 €

Tipo de subvención y ejecución

General: El 80 % del gasto elegible pagado y justificado. Incluye los prototipos aunque se trate de activos físicos.

En activos físicos: Desaparece este concepto en el nuevo periodo



INCOMPATIBLE con cualquier otra ayuda nacional o comunitaria

Ejecucion convocatorias: (4) años en 2025, 2026, 2027 y 2028
(año de convocatoria + tres)

MODERACION DE COSTES. LIMITES SUBVENCIONABLES

- Importe máximo elegible del proyecto: **150.000 €**
- Porcentajes por anualidades:
 - ✓ 2025: **6** 2026: **31** 2027:**40** 2028:**23**
 - ✓ Redacción de la memoria / proyecto: **5 %** del importe subvencionable del proyecto, con limite de **5.000 €**
- Gastos de personal propio:**30%** del importe subvencionable del grupo **40 %** de la nómina de trabajadores que se incluyan. Obligatorio parte mensual. Gastos limitados por tablas salariales.
- Gastos en divulgación: Mínimo 7% del presupuesto** ←
- IVA subvencionable : Según el régimen de IVA
- Necesidad de aportar 3 ofertas en la solicitud: En obras > 40.000 € y en servicios > **15.000 €**, **SIN IVA** (aunque se reparta entre varios beneficiarios)
- Facturación : NO se permite entre miembros del Grupo.
- Centros Tecnológicos : Pueden ser miembros NO beneficiarios, en ningún caso beneficiarios, de Aragón o de otras CC.AA.
- Domicilio o sede social beneficiarios: Aragón y fuera de Aragón

COOPERACION RESUMEN DE CONVOCATORIAS PUBLICADAS

	2016	2017	2018	2019	2020	2021	2022	2023	2024	2025	2026	2027	2028
GRUPOS COOPERACION													
GRUPOS COOP 1ª CONVOC	BOA 13-6-2016												
GRUPOS COOP 2ª CONVOC		BOA 2-3-2017											
GRUPOS COOP 3ª CONVOC			BOA 22-2-2018										
GRUPOS COOP 4ª CONVOC				BOA 7-2-2019									
GRUPOS COOP 5ª CONVOC					BOA.10-2-2020								
GRUPOS COOP 6ª CONVOC						BOA.15-2-2021							
GRUPOS COOP 7ª CONVOC							BOA.15-2-2022						
GRUPOS OPERATIVOS													
GRUPOS Oper 1ª CONVOC								BOA.28-4-2023					
GRUPOS Oper 2ª CONVOC									BOA.1-4-2024				
GRUPOS Oper 3ª CONVOC										BOA.20-3-2025			
TOTAL 10 CONVOCATORIAS													

**Grupos de cooperación y Grupos Operativos.
Resumen de nº grupos, tipo de entidades y
áreas de actividad.
8 Convocatorias: De 2026 a 2023**



GRUPOS DE COOPERACION Y GG OPERATIVOS

RESUMEN DE BENEFICIARIOS, GRUPOS Y RESTO DE SOCIOS

COOP Convoc : 2016, 2017, 2018, 2019, 2020, 2021, 2022 y GG Operativos 2018 y 2023-2024-2025

CONVOCATORIA	Nº GRUPOS	Nº BENEFICIARIOS	RESTO SOCIOS	TOTAL MIEMBROS	TOTAL GRUPOS	EN EJECUCIÓN
COOPERACIÓN 2016	30	80	136	216	143	0
COOPERACIÓN 2017	24	62	91	153		
COOPERACIÓN 2018	24	68	80	148		
COOPERACIÓN 2019	38	103	160	262		
COOPERACIÓN 2020	27	74	83	262		
COOPERACIÓN 2021	27	81	70	151	98	98
COOPERACIÓN 2022	26	78	67	145		
GG Operativos 2023	23	63	82	156		
GG Operativos 2024	22	64	79	150		
GG Operativos 2025						
GG OPERATIVOS Ejecutados 2018-2020	14	28	63	91	14	0
TOTAL	255	701	911	1.734	157	0
MEDIA POR GRUPO (Benf., resto socios y total)		2,73	3,57	6,80		

RESUMEN

CONVOCATORIAS 2016-2024

9 CONVOCATORIAS

	NUMERO	%
EN EJECUCION	98	38,4
EJECUTADOS	157	61,6
TOTAL	255	100,0

GRUPOS DE COOPERACION Y GG OPERATIVOS

RESUMEN DE ESTIMACIONES CONVOCATORIAS DE 2016 a 2019

GRUPOS DE COOPERACION

		Nº	Porcentaje
2016	Admitidos	30	64
	No admitidos	17	36
	TOTAL	47	100

		Nº	Porcentaje
2017	Admitidos	26	53
	No admitidos	23	47
	TOTAL	49	100

		Nº	Porcentaje
2018	Admitidos	24	47
	No admitidos	27	53
	TOTAL	51	100

		Nº	Porcentaje
2019	Admitidos	37	53
	No admitidos	33	47
	TOTAL	70	100

		Nº	Porcentaje
2020	Admitidos	27	45
	No admitidos	33	55
	TOTAL	60	100

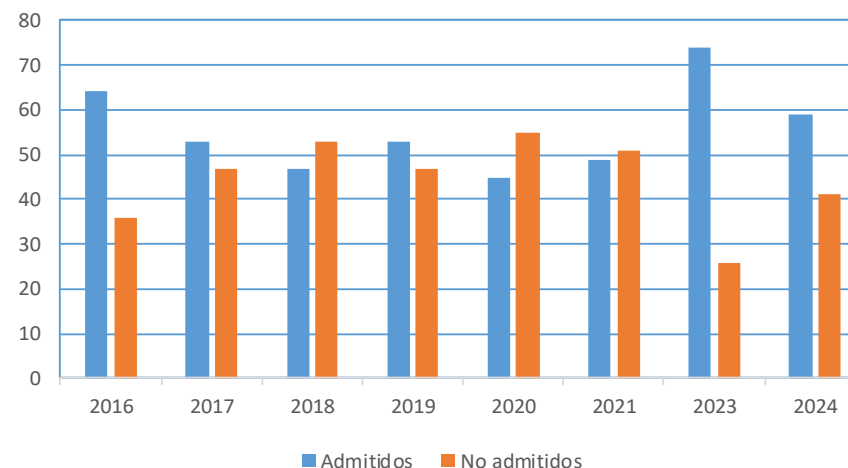
		Nº	Porcentaje
2021	Admitidos	27	49
	No admitidos	28	51
	TOTAL	55	100

GRUPOS OPERATIVOS

		Nº	Porcentaje
2023	Admitidos	23	74
	No admitidos	8	26
	TOTAL	31	100

		Nº	Porcentaje
2024	Admitidos	22	59
	No admitidos	15	41
	TOTAL	37	100

% SOLICITUDES GRUPOS ADMITIDAS



GRUPOS DE COOPERACION Y GG OPERATIVOS RESUMEN DE PARAMETROS DE GESTION

Convocatorias Coop = 7 G.op = 1	Nº recursos de alzada	Nº Grupos renuncian	% Ejecución s/ anualidad todas convoc.
2016	0	0	94
2017	1	2	93 <small>Contando 2 renunciias</small>
2018	4	0	97
2019	2	1	95 <small>Contando 1 renuncia</small>
2020	0	0	92
2021	0	0	95
2018 GG Operativos	1	0	97
TOTAL	8	3	----
MEDIA	1,1	0,4	95

Media ejecución todas Medidas transv. PDR (Coop, Ser, FRM y TRF) = 95 %

GRUPOS DE COOPERACION Y GG OPERATIVOS

TIPOS DE ENTIDADES QUE LOS CONSTITUYEN

COOP 2016, COOP 2017 Y COOP 2018

Nº PROYECTOS EN LOS QUE PARTICIPAN LAS ENTIDADES

TIPO ENTIDAD (Benef + resto)	Nº PROYECTOS (*)	PORCENTAJE
Centros TECNOL. /Investigación	73	93
Resto empresas	60	77
Cooperativas	34	43
CC. Regantes	18	23
OO. Agrarias	13	17
ADS	13	17
Asoc. ganaderas	10	13
Organ. rel. medio ambiente	8	10
Consejos reguladores	8	10
Asoc. Industrias	5	7
Colegios profesionales	5	7
Ayuntamientos	5	6

(*) Total proyectos = 78

GRUPOS DE COOPERACION. CONVOCATORIAS 2016 a 2024. AREAS TEMATICAS



		EJECUTADOS = 130										EN EJECUCION = 98						TOTAL = 241			
		COOP 2016		COOP 2017		COOP 2018		COOP 2019		COOP 2020		COOP 2021		COOP 2022		GG-op 2023		GG-op 2024		TOTAL GRUPOS	
Nº	DENOMINACIÓN	Número	%	Número	%	Número	%	Número	%	Número	%	Número	%	Número	%	Número	%	Número	%	Número	%
1	Ganadería extensiva (ovino, VN)	8	27	7	29	6	25	9	24	5	19	7	26	6	23	5	22	5	23	58	24
2	Regadío, agua, M cebra	7	23	3	13	3	13	4	11	2	7	3	11	3	12	3	13	2	9	30	12
3	Frutic. i/olivo y f. rojos	4	13	4	17	5	21	5	13	2	7	2	7	4	15	3	13	3	14	32	13
4	Porcino: Gestión purines, sanidad	3	10	3	13	2	8	4	11	3	11	2	7	1	4	1	4	2	9	21	9
5	Agroindustria y comerc.	1	3	2	8	2	8	1	3	1	4	0	0	1	4	1	4	1	5	10	4
6	Cultivo extensivo, nuevos, piensos	0	0	2	8	1	4	5	13	3	11	1	4	3	12	2	9	2	9	19	8
7	Biomasa, prev. incendios, restaurac	1	3	1	4	1	4	1	3	1	4	1	4	3	12	1	4	0	0	10	4
8	Horticultura	1	3	0	0	1	4	2	5	1	4	1	4	0	0	1	4	0	0	7	3
9	Viticultura	1	3	0	0	1	4	0	0	0	0	0	0	2	8	1	4	0	0	5	2
10	Prod. Local, alim. función.	1	3	0	0	0	0	0	0	0	0	0	0	0	0	1	4	1	5	3	1
11	Producción ecológica, micol, aza...	0	0	2	8	1	4	1	3	1	4	1	4	0	0	0	0	1	5	7	3
12	Asesoramiento, AKIS, coaching	2	7	0	0	1	4	2	5	2	7	2	7	0	0	0	0	0	0	9	4
13	Cunicultura	1	3	0	0	0	0	1	3	0	0	0	0	0	0	0	0	0	0	2	1
14	Agric. Precisión, energ. altern., B. a	0	0	0	0	0	0	1	3	5	19	4	15	3	12	3	13	2	9	18	7
15	Gestión plagas, malas hierbas, faun	0	0	0	0	0	0	0	0	0	0	2	7	0	0	0	0	1	5	3	1
16	Apicultura y aromáticas	0	0	0	0	0	0	2	5	1	4	1	4	0	0	1	4	2	9	7	3
		30	##	24	100	24	100	38	102	27	100	27	100	26	##	23	100	22	100	241	100

AGRICULTURA



Arrendatario de un cultivo organizado por la red de canales del Aragón en una explotación de regadío, en Aragón.

LA OTRA

18

Miembros de la red de canales del Aragón...

EN DETALLE

Superficie, Aragón cuenta con 800.000 hectáreas de regadío...

HA DICHO

Jesús Aladón, presidente de la red de canales del Aragón...

El grano hace granero para ayudar al compañero


La red de canales del Aragón, organizada por la red de canales del Aragón...

Advertisement for Metalmon, featuring images of industrial buildings and contact information.

Advertisement for CAM Agrícola S.L., featuring an image of a large agricultural facility.

VACUNO

Cooperación en grupo para atraer consumidores



Las organizaciones de productores de ganadería bovina, Acapy y Vacuno de Aragón, han creado un grupo con el objetivo de dar un impulso a sus ventas...

El vacuno de carne de Aragón tiene una calidad superior a la de otros países...

El embrión de una Indicación Geográfica Protegida?

Ha pasado ya más de diez años que los productores de carne de vacuno de Aragón se lanzaron a la búsqueda de una Indicación Geográfica Protegida...

Para demostrar el alto estatus de sus vacunos, los productores de carne de vacuno de Aragón...

ASAP!

2.500

Raza Pirenaica. Esta raza vacuna que hace el lago de 100% raza autóctona y 0% de cruces...

VACUNO DE ARAGÓN

1.800

Producen unos 1.800 terneros, 1.200 certificados con el sello Aragón de Calidad...

una explotación de este tipo. Ca se ve en la localidad aragonesa de Alcañiz...

Pero sin duda, el canal de carne de vacuno de Aragón...

Para demostrar el alto estatus de sus vacunos...



Unión Europea Fondo Europeo Agrícola de Desarrollo Rural Europa invierte en las zonas rurales

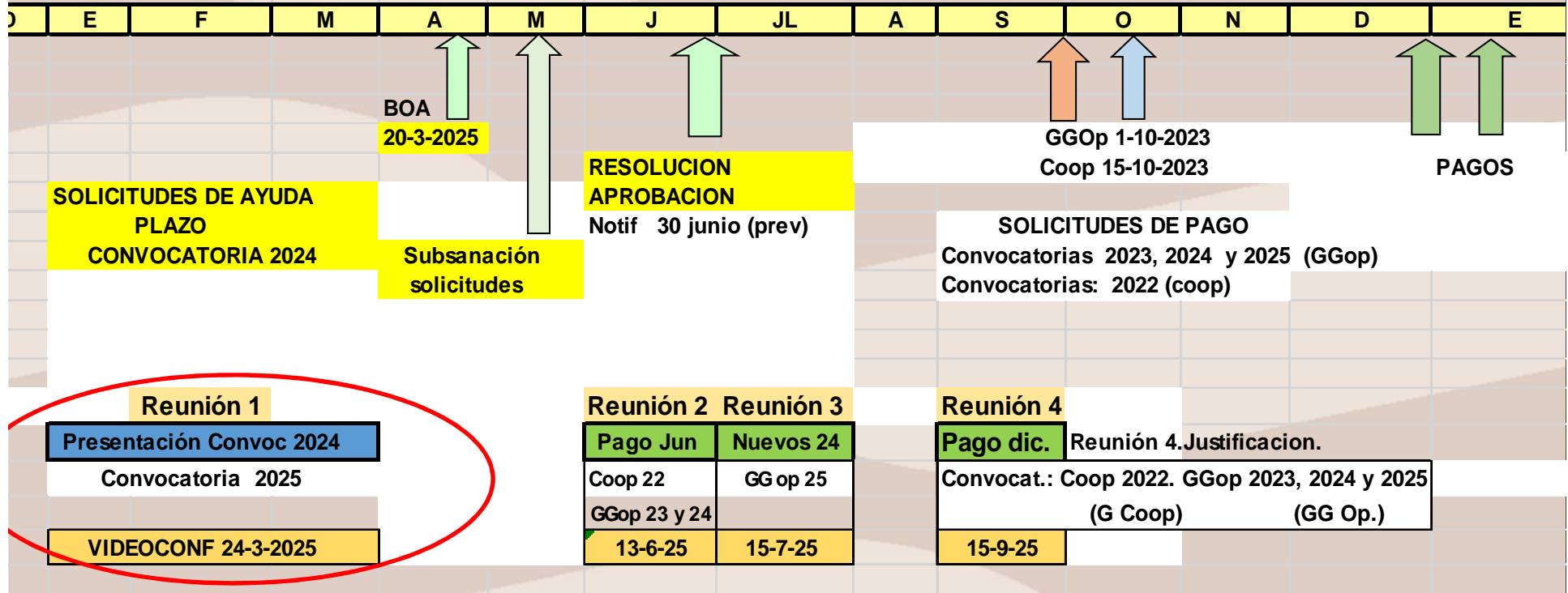
GOBIERNO DE ESPAÑA MINISTERIO DE AGRICULTURA, PESCA Y ALIMENTACIÓN



GOBIERNO DE ARAGÓN

CALENDARIOS DE REUNIONES WEBEX DEL EJERCICIO 2025 CON LAS ENTIDADES

ANUALIDAD 2025: CONVOCATORIAS COOP 2022. GGOp 2023, 2024 y 2025



RESUMEN DE CONVOCATORIAS DE TODAS LAS MEDIDAS. IMPORTES

	RESUMEN PDR 2014-2020 (7 convocatorias) : De 2016 a 2022							MEDIAS ANUALES			
	2016	2017	2018	2019	2020	2021	2022	Media 2016-2022	Año 2023	Año 2024	Periodo 2016-2024
Formación (i/cap 2)	480.000	550.000	550.000	550.000	550.000	550.000	550.000	540.000	550.000	550.000	5.420.000
Transferencia (I/ Cap 2)	560.000	630.000	630.000	630.000	630.000	630.000	630.000	620.000	630.000	750.000	6.340.000
Asesoramiento	0	0	1.160.000	1.160.000	1.160.000	1.160.000	1.160.000	828.571	2.000.000	2.000.000	10.628.571
Razas autoctonas	200.000	200.000	350.000	350.000	390.000	390.000	420.000	328.571	420.000	420.000	3.468.571
Grupos Cooperacion	2.000.000	2.000.000	2.000.000	4.000.000	3.000.000	3.000.000	3.000.000	2.714.286	0	0	21.714.286
Grupos Operativos	0	250.000	2.000.000	0	0	0	0	321.429	3.000.000	2.500.000	8.071.429
	3.240.000	3.630.000	6.690.000	6.690.000	5.730.000	5.730.000	5.760.000	5.352.857	6.600.000	6.220.000	55.642.857
								0			0
Cooperacion:Redes fitos	700.000	800.000	800.000	850.000	850.000	850.000	850.000	814.286	1.700.000	1.700.000	9.914.286
								0			0
TODAS MEDIDAS	3.940.000	4.430.000	7.490.000	7.540.000	6.580.000	6.580.000	6.610.000	6.167.143	8.300.000	7.920.000	65.557.143
								100	135	128	
								Base			

En google : grupos operativos de la AEI Aragón

The screenshot shows a Google search interface. The search bar contains the text "grupos operativos aragon". Below the search bar, the search results are displayed. The first result is from "aragon.es" with the URL "https://www.aragon.es/grupos-operativos-de-la-asocia...". The main heading of the result is "Grupos operativos de la Asociación Europea para la Innovación ...". Below this heading, there is a description: "Creación y funcionamiento de **grupos operativos** de la Asociación Europea para la Innovación, del Programa de Desarrollo Rural de **Aragón** 2014-2020. Ámbitos de ...". A large red arrow points to this description. Below the description, there are three list items, each with a right-pointing chevron: "Convocatoria 2024", "Subvención en materia de ...", and "Convocatoria 2023". Each item has a sub-line of text: "Gestora Ayudas Grupos Operativos 976 713 186; Correo ...". At the bottom of the search results, there is a link "Más resultados de aragon.es »". The browser's taskbar is visible at the bottom, showing various application icons and the system tray with the date and time.

**Servicio de Innovación y Transferencia Agroalimentaria
DIRECCION GENERAL DE DESARROLLO RURAL**

**Departamento de Agricultura, Ganadería y Alimentación
GOBIERNO DE ARAGÓN**



Unión Europea

Fondo Europeo Agrícola
de Desarrollo Rural

Europa invierte en las zonas rurales



GOBIERNO
DE ESPAÑA

MINISTERIO
DE AGRICULTURA, PESCA
Y ALIMENTACIÓN

**GOBIERNO
DE ARAGON**